

# نحوه بارگذاری اسناد علمی (پایان نامه / سمینار)

## دانشجویان گرامی

بدینوسیله به اطلاع می‌رساند که با توجه به سیاست‌های دانشگاه مبنی بر عدم دریافت نسخه چاپی پایان نامه‌ها (در کلیه مقاطع) / سمینارهای کارشناسی ارشد، لطفاً مراحل انجام کار را در ادامه مطالعه و مطابق روند نمای ارائه شده اقدام نمایید.

مرکز اسناد علمی و اطلاع‌رسانی

دانشگاه علم و صنعت ایران

شروع مراحل تسویه حساب

بارگذاری پایان نامه / سمینار در سایت  
مرکز اسناد توسط دانشجو

بررسی اطلاعات وارد شده و فایل ها توسط  
امور تسویه حساب مرکز اسناد

ارسال فایل پایان نامه / سمینار برای استاد راهنما در سیستم  
گلستان توسط امور تسویه حساب مرکز اسناد

بررسی فایل بارگذاری شده  
پایان نامه / سمینار توسط  
استاد راهنما در سیستم  
گلستان

تایید شد

تایید نشد

ذخیره و بارگذاری نهایی پایان نامه / سمینار  
توسط امور تسویه حساب مرکز اسناد

صدور تسویه حساب توسط امور تسویه حساب  
مرکز اسناد و اطلاع رسانی

پایان

۱. ورود به سایت dl.iust.ac.ir (شکل ۱)
۲. ورود اعضا (نام کاربری = شماره دانشجویی ،  
کلمه عبور) (شکل ۲)
۳. منوی اصلی (شکل ۳)
۴. فهرست نویسی (شکل ۴)
۵. به تدوین (شکل ۵)
۶. انتخاب نوع پایان نامه / سمینار (شکل ۶)
۷. ورود اطلاعات (شکل ۷) (الف وب)
۸. بارگذاری فایل ها (شکل ۷) (ج) \*\*\*
۹. ذخیره (شکل ۷) (د)

\*\*\* (برای پایان نامه کارشناسی : بارگذاری

۱- فایل چکیده ۲- فایل کامل پایان نامه

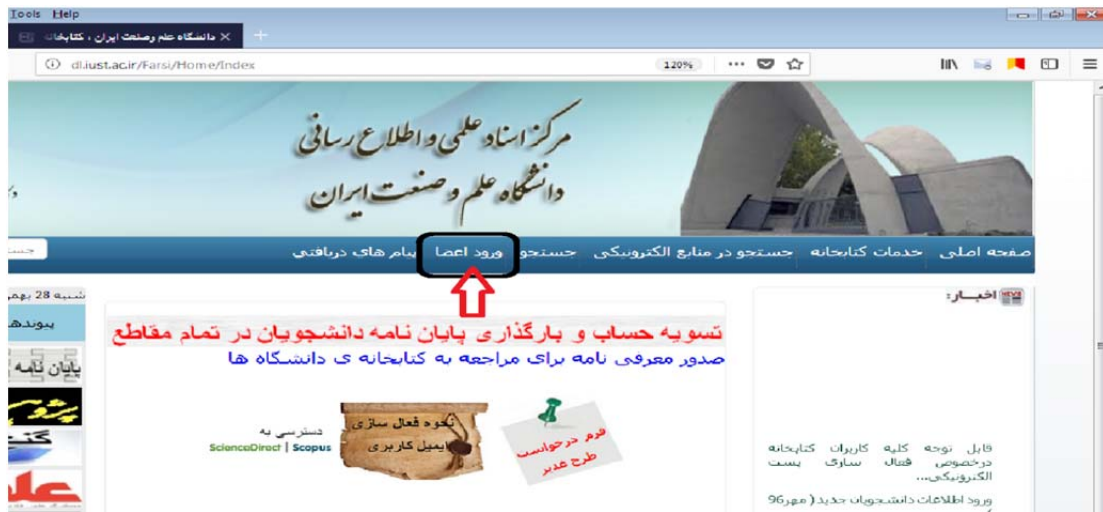
برای پایان نامه کارشناسی ارشد و دکتری :

بارگذاری ۱- فایل چکیده ۲- فهرست مطالب

۳- منابع ۴- فایل کامل پایان نامه

برای سمینارها : فایل کامل سمینار)

اطلاع به دانشجو جهت رفع اشکال  
توسط امور تسویه حساب مرکز  
اسناد از طریق سیستم گلستان



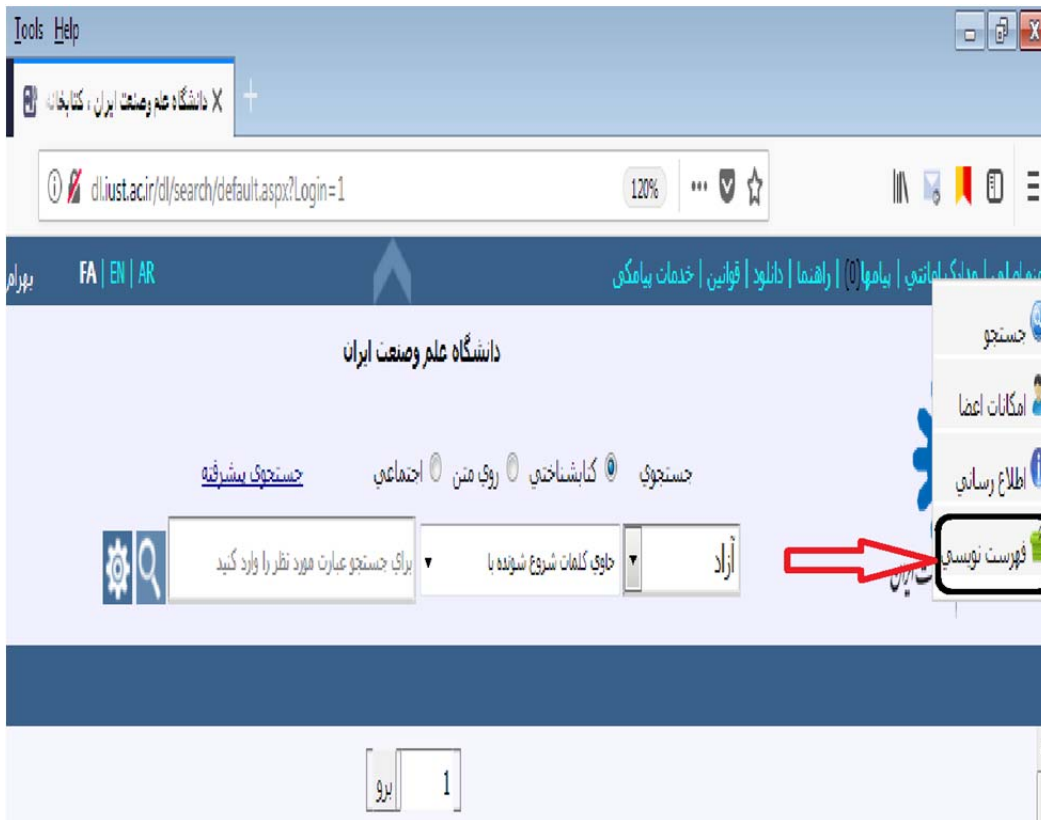
(شکل ۱) ورود به سایت کتابخانه



(شکل ۲) ورود نام کاربری و کلمه عبور



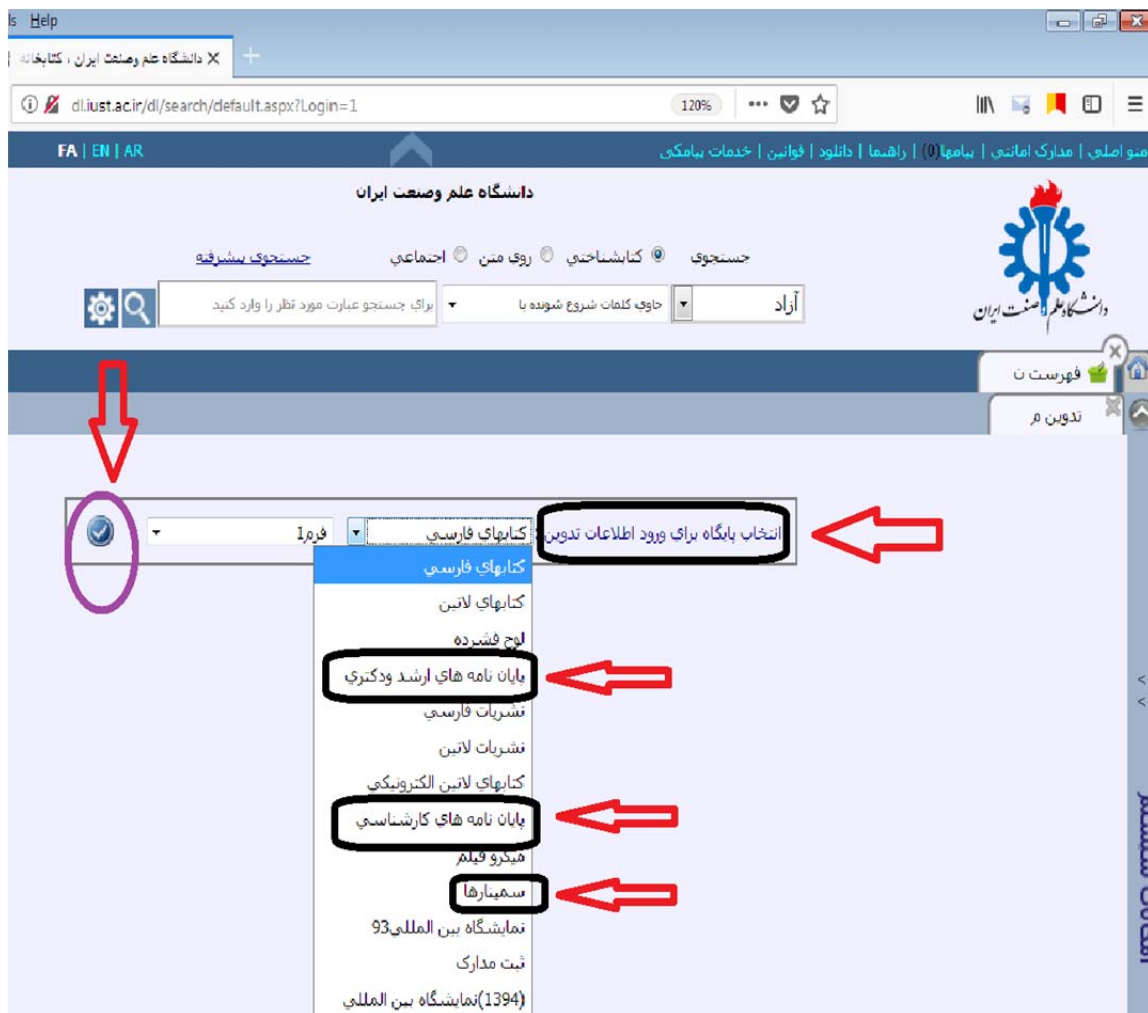
(شکل ۳) منوی اصلی



**(شکل ۴) فهرست نویسی**



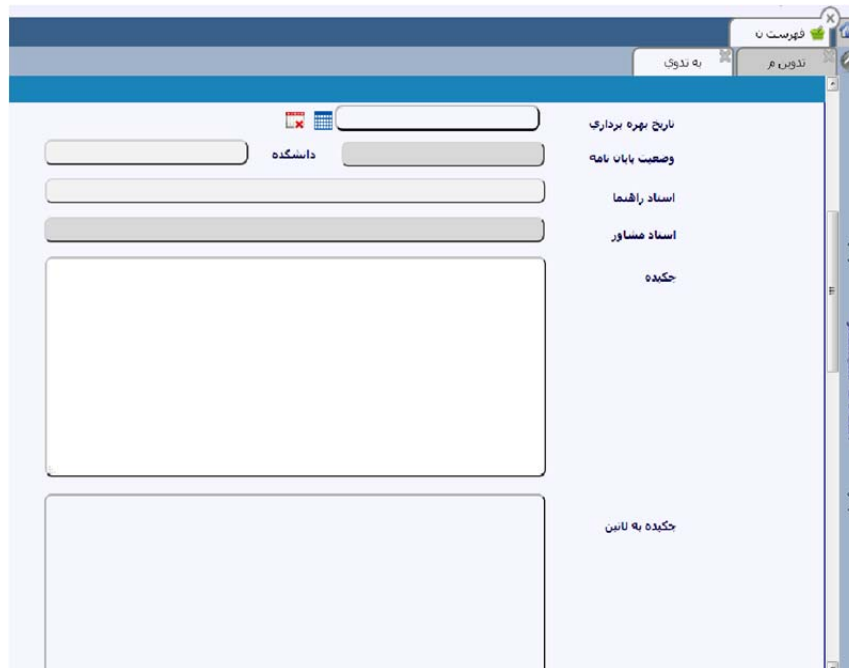
**(شکل ۵) به تدوین**



شکل ۶) انتخاب نوع پایان نامه



شکل ۷) الف) ورود اطلاعات



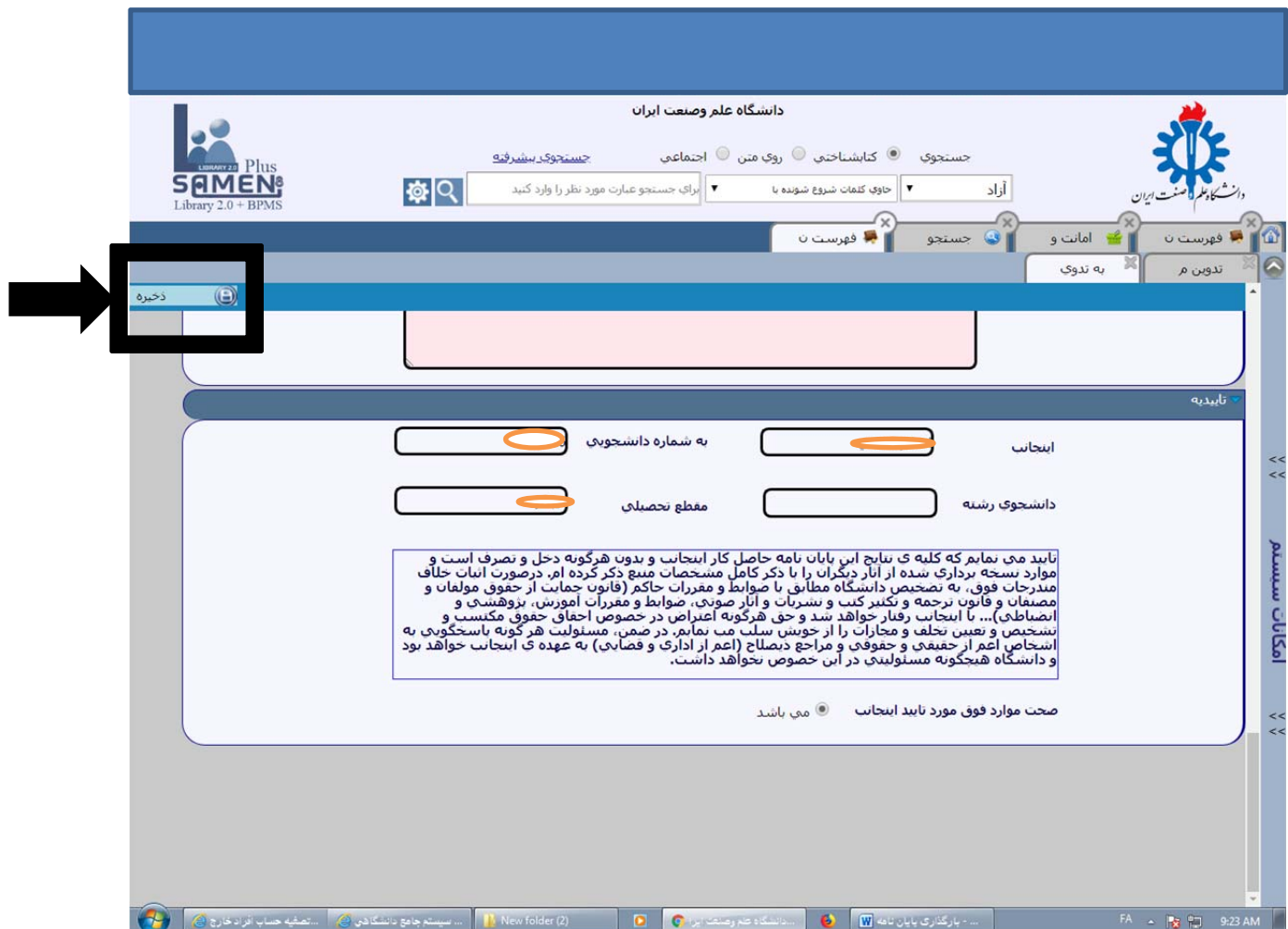
**شکل ۷ (ب) ورود اطلاعات**



**شکل ۷ (ج) بارگذاری فایل ها**

پایان نامه کارشناسی ارشد و دکتری : بارگذاری ۱- فایل چکیده ۲- فهرست مطالب ۳- منابع ۴- فایل کامل پایان نامه.

پایان نامه کارشناسی : بارگذاری ۱- فایل چکیده ۲- فایل کامل پایان نامه. **سمینارها** : بارگذاری فایل کامل سمینار.



## شکل ۷ (د) ذخیره

در انتها کلیک ذخیره را بزنید و پیام ذخیره اطلاعات را دریافت نمایید.